شرکت سهامی تولیدی صنعتی

تابا الکترونیک (خاص)

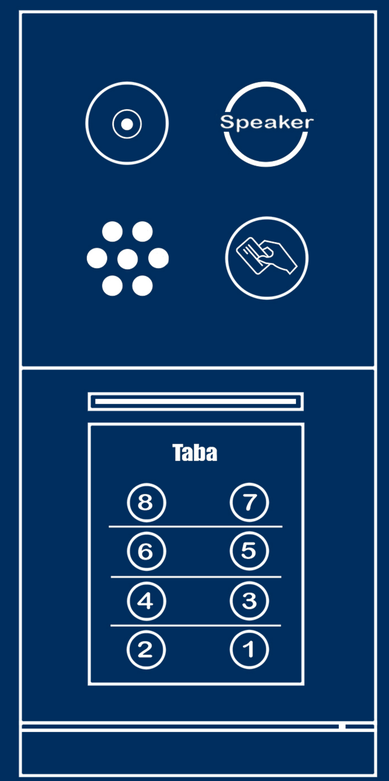

راهنمای نصب و استفاده‌ی
پنل دربازکن تصویری

کیبـــــورد لمســـــی

soren T

HD High Definition

CE EMC TESTING C9202O1

نحوه نصب محصول (سیم‌کشی)

سیم‌کشی دربازکن تصویری با استفاده از سوئیچر داخل پنل برای ساختمان‌هایی که از هر واحد ۴ رشته سیم مجزا به پنل جلوی درب کشیده شده است.

*برای سیم‌کشی HD، تا ۵۰ متر الزاما از سیم ۰/۶ فویل‌دار و تا ۱۰۰ متر از سیم ۰/۸ فویل‌دار و برای متراژهای بالاتر از ۱۰۰ متر برای تصویر، باید از سیم کواکسیال استفاده کنید.

*بعد از تعویض دوربین به CVBS یا HD، مانیتور را یکبار خاموش و روشن کنید.

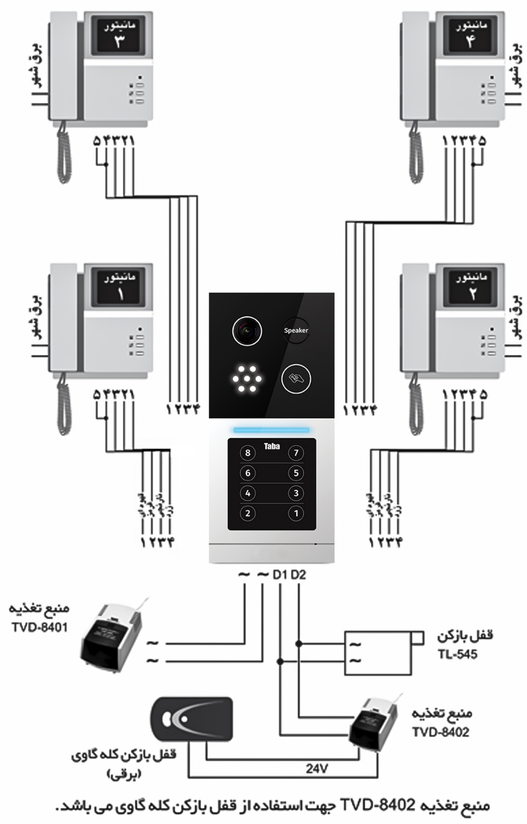

منبع تغذیه TVD-8402 جهت استفاده از قفل بازکن کله گاوی می باشد.

۳

Soren T

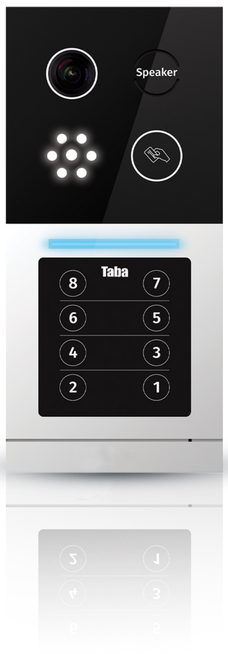

- جنس صفحه از پلاستیک و آلومینیوم مقاوم در مقابل حرارت و برودت
- وجود روشنایی ملایم جهت تشخیص شماره واحدها
- غیر قابل نفوذ در برابر باران
- پخش صدای زنگ همزمان با داخل ساختمان برای مراجعه‌کننده
- قابلیت تصویر HD
- سنسور از نوع: 1/2.8 -inch sony CMOS307 رنگی با وضوح بسیار بالا
- حداقل روشنایی: ۰/۱ لوکس.
- سیستم مرور تصویر: پال - ۶۲۵ خط
- خروجی تصویر: یک ولت پیک تو پیک.
- زاویه دید دوربین: ۷۵ درجه
- نسبت سیگنال به نویز: بهتر از ۵۰dB

۱

روش نصب

۱



۲



- با جدا کردن کشویی پایین پنل، پیچ‌های پنل را از کاسه باز نمایید. (مطابق شکل ۱، ۲)

۳



۴

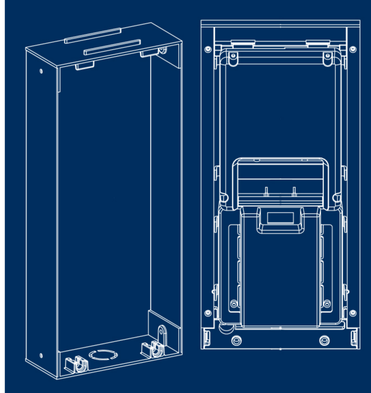

- با حرکت دادن پنل به سمت پایین، پنل از کاسه فاصله می‌گیرد. (مطابق شکل ۳) و دسترسی به قسمت داخل جهت نصب امکان‌پذیر می‌شود (مطابق شکل ۴)

۲

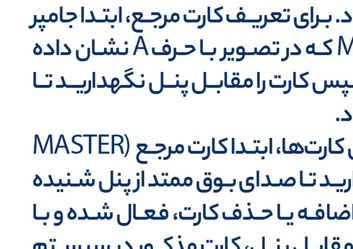

جدول زیر، ابعاد حفره مورد نیازِ طبقات مختلف را در داخل دیوارجهت نصب کاسه نشان می‌دهد.

تعداد واحد	عمق	عرض	ارتفاع
۱ تا ۸	۴۹	۱۱۲	۲۵۴

۴

قابلیت باز کردن درب از طریق کارت.

کارتخوان پنل تابا از تکنولوژی **NFC** (ان اف سی) بهره می‌برد.

قابلیت ذخیره ۲۰۰ عدد کارت و تگ **(tag)**.

قابلیت حذف و اضافه نمودن کارت بصورت تکی و کلی.

دارای کارت مرجع **(MASTER CARD)** جهت دسترسی به سیستم.

• کارت مرجع: کارتی است که باید ابتدا در سیستم بعنوان کارت مرجع تعریف گردد، تا امکان اضافه یا حذف کردن کارت‌های مربوط به هر واحد مهیا گردد. برای تعریف کارت مرجع، ابتدا جامپر را روی پایه‌های مستر Master که در تصویر با حرف A نشان داده شده است قرار دهید و سپس کارت را مقابل پنل نگهدارید تا بعنوان کارت مرجع انتخاب شود.

• برای اضافه و یا حذف کردن کارت‌ها، ابتدا کارت مرجع (MASTER CARD) را مقابل پنل نگهدارید تا صدای بوق ممتد از پنل شنیده شود. در این لحظه قابلیت اضافه یا حذف کارت، فعال شده و با نگهداشتن هر کارت جدید مقابل پنل، کارت مذکور در سیستم ثبت (اضافه) می‌گردد و با نگهداشتن هر کارتی که قبلاً در سیستم وجود داشته، کارت مذکور حذف می‌گردد. پس از اتمام کار صبر کنید تا بوق ممتد خود به خود قطع شود.

• برای پاک کردن کارت‌ها از حافظه، پایه‌های Erase که در تصویر با حرف B مشخص شده‌اند را یک ثانیه به هم متصل نمایید. در این حالت در مدت ۲ دقیقه تمام کارت‌ها از سیستم حذف می‌گردد.

همچنین می‌توان برای حذف کردن کارت‌ها، کارت مرجع را مقابل پنل نگه دارید تا صدای بوق ممتد از پنل شنیده شود. در این لحظه با نزدیک کردن و دور کردن کارت مرجع (۳ بار متوالی) مقابل پنل و شنیدن صدای بوق، کارت‌های ثبت شده حذف می‌شود.

• بازه‌ی زمانی برای عملکرد کارت تکراری، پنج ثانیه می‌باشد.

• توجه: اگر فاصله‌ی بین تغذیه تا پنل بیشتر از ۵ متر باشد الزاما از سیم ۰/۷۵ استفاده کنید. در صورت استفاده از سیم ۰/۶، سیم را به صورت دوبل استفاده کنید.



۵

(توجـه)

- کارت ضمانتنامه، پشت جعبه مانیتور می‌باشد.
- در حفظ و نگهداری کارت ضمانت‌نامه دقت فرمایید.
- ضمانتنامه بدون مهر و امضای نماینده فروش، فاقد اعتباراست.
- عیوب فنی‌ای که در اثر ضربه، آب، آتش، نوسانات برق، مواد شیمیایی، استفاده ناصحیح و یا تعمیر توسط افراد غیرمجاز به وجود آمده باشد، شامل گارانتی نمی‌شود.

دستگاه خریداری شده حتما برچسب سریال روی محصول داشته باشد. در غیر اینصورت شامل گارانتی نخواهد شد.

خدمات پس از فروش: تهران، ابتدای جاده آبعلی، خیابان اتحاد، خیابان دهم غربی، پلاک ۲۹
کدپستی: ۱۶۵۸۷۵۶۳۱۳ تلفن خدمات تهران: ۲-۷۷۱۴۸۵۵۰
تلفن خدمات شهرستان: ۷۷۷۸۱۳۸۸ ، ۷۷۷۸۳۷۷۶

کارت نصب محصول

نام و نام خانوادگی نصاب: .....

کد نصاب: .....

شماره سریال محصول: .....

نام محصول: .....

نام و نام خانوادگی مشتری: .....

تلفن مشتری: .....

تاریخ نصب: .....

امضای مشتری — مهر و امضای نصاب

۶

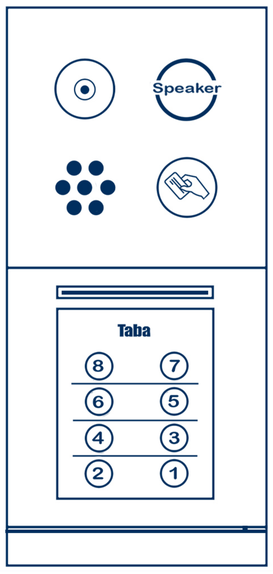

Taba ELECTRONICS

www.tabaelectronic.com
E-mail: intl@tabaelectronic.com
G-mail: khadamat.tabaelectronic@gmail.com

SCAN ME web site

دفتر فروش: تهران، لاله‌زار جنوبی، پاساژ اقتصاد، طبقه اول، پلاک ۴
کدپستی: ۱۱۴۸۳۴۶۵۷ تلفن: ۳۳۹۹۷۰۲۷-۹ ، ۳۳۹۱۲۳۱۱
فکس: ۳۳۹۰۵۹۶۴

دفتر مرکزی / کارخانه: تهران، ابتدای جاده آبعلی، خیابان اتحاد، خیابان دهم غربی، پلاک ۲۹
کدپستی: ۱۶۵۸۷۵۶۳۱۳ تلفن: ۷۷۳۳۹۱۶۶ ، ۷۷۳۲۲۳۵۵
فکس: ۷۷۳۳۹۰۳۵

خدمات پس از فروش: تهران، ابتدای جاده آبعلی، خیابان اتحاد، خیابان دهم غربی، پلاک ۲۹
کدپستی: ۱۶۵۸۷۵۶۳۱۳ تلفن خدمات تهران: ۲-۷۷۱۴۸۵۵۰
تلفن خدمات شهرستان: ۷۷۷۸۱۳۸۸ ، ۷۷۷۸۳۷۷۶

نمایشگاه مرکزی: خیابان جمهوری، بین خیابان ولیعصر و حافظ، نبش خیابان رازی، پلاک ۷۰۹
کدپستی: ۱۱۳۴۹۱۴۷۱۱ تلفن: ۶۰-۶۶۹۶۸۵۵۹ فکس: ۶۶۴۱۳۷۰۵
DVR-CCTV: ۶۶۹۷۵۳۱۸ - ۶۶۹۷۵۴۷۱