
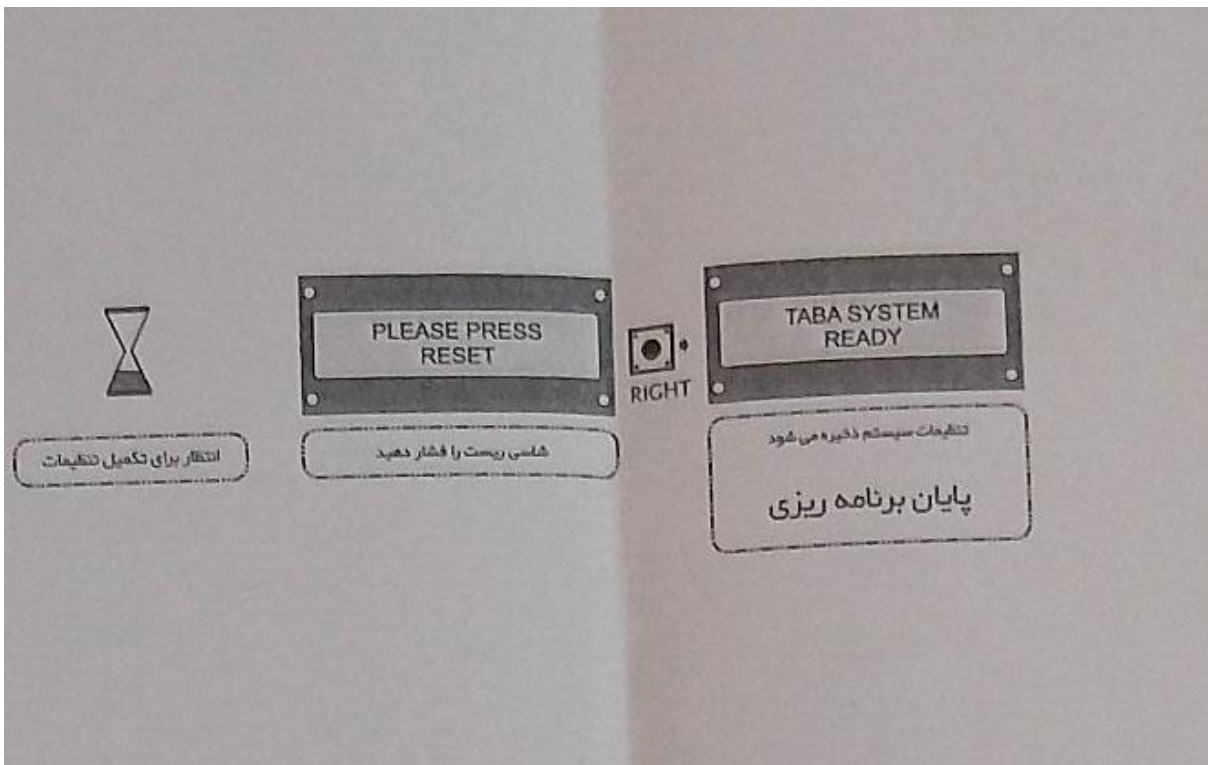
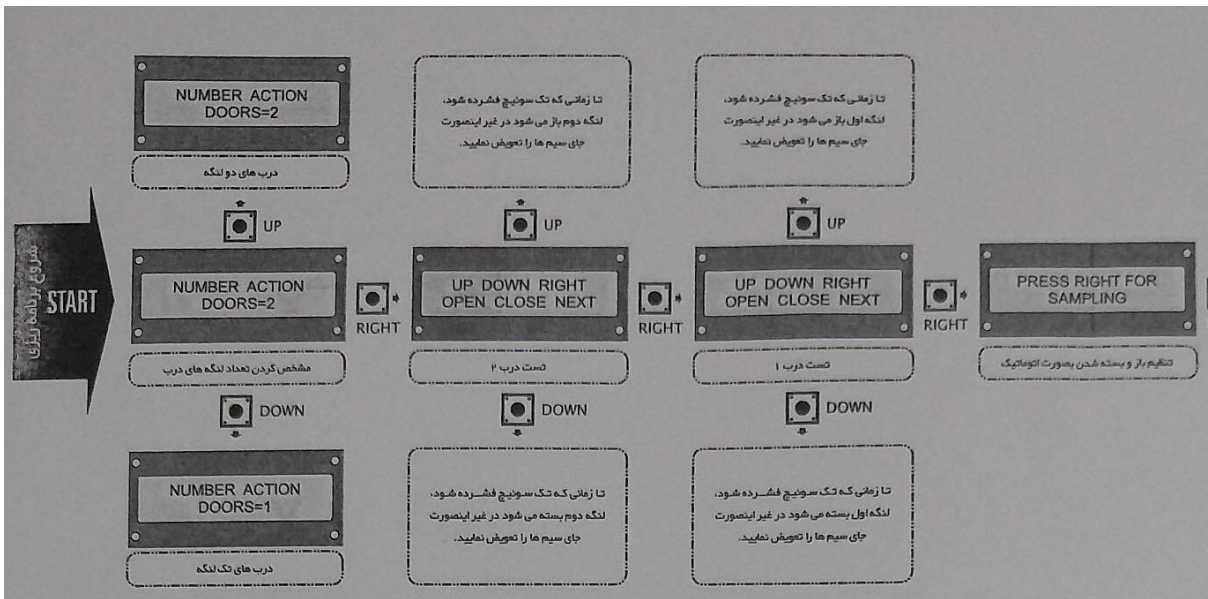


# شرکت تابا الکترونیک



شکل شماره ۱۵

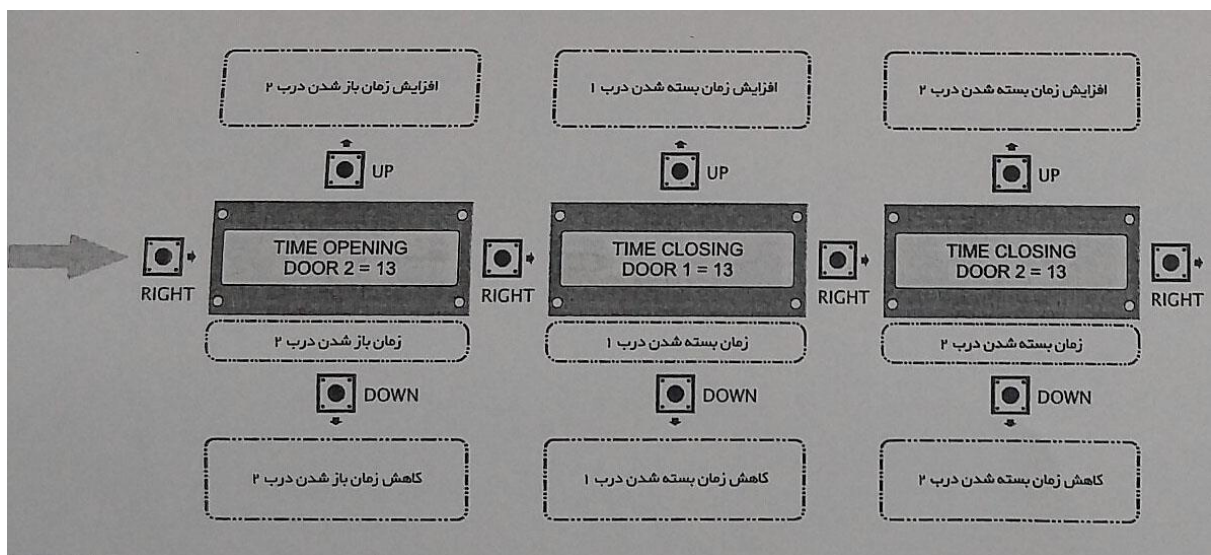
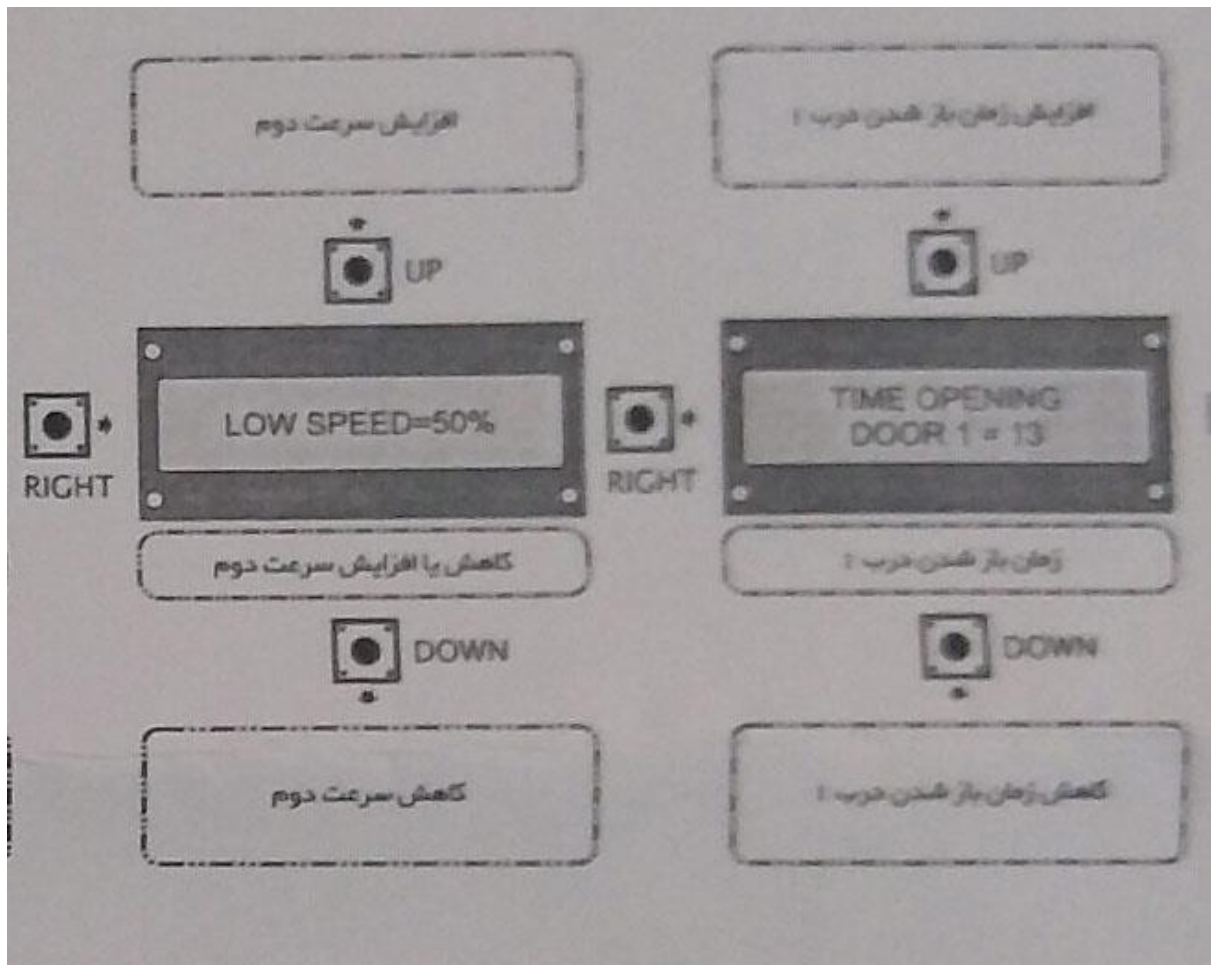


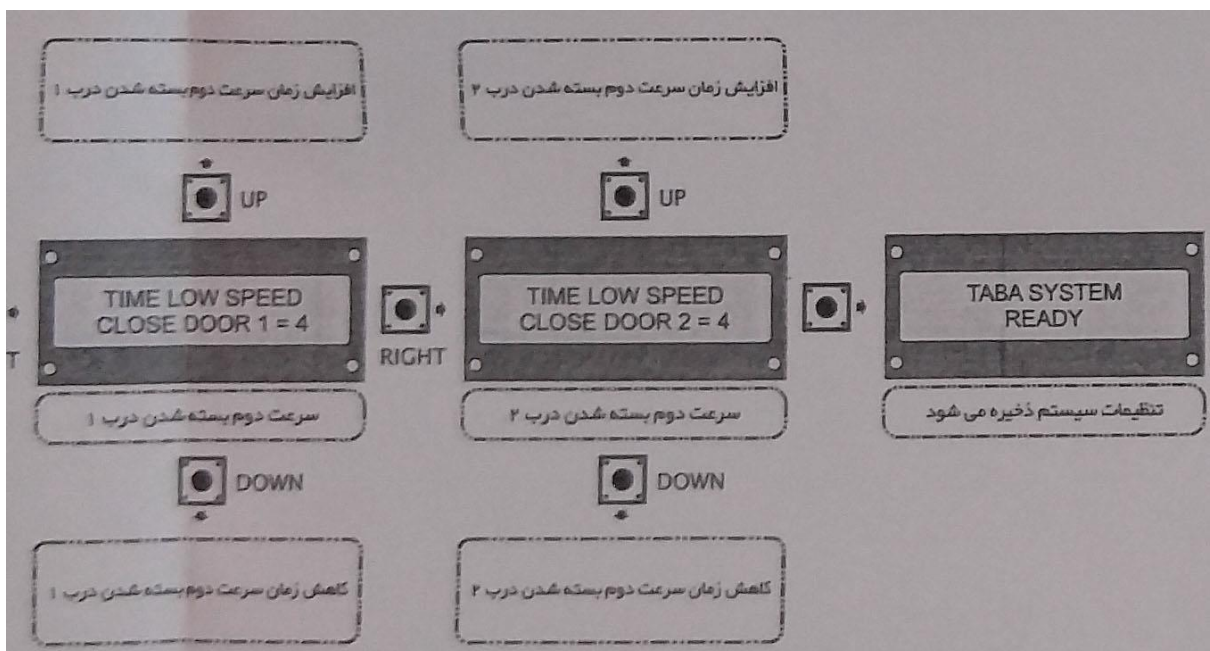
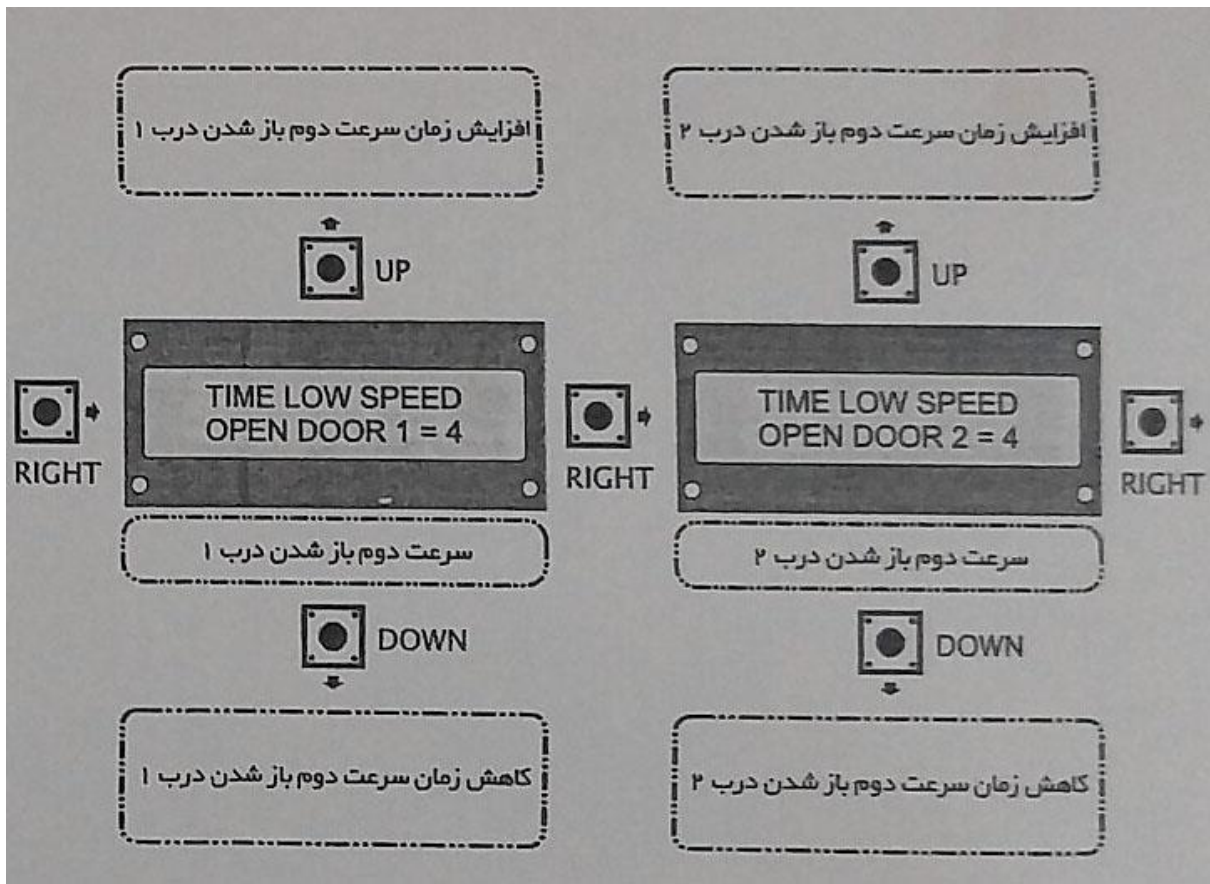
شماره یوزر تنظیمات  
welcome to setting

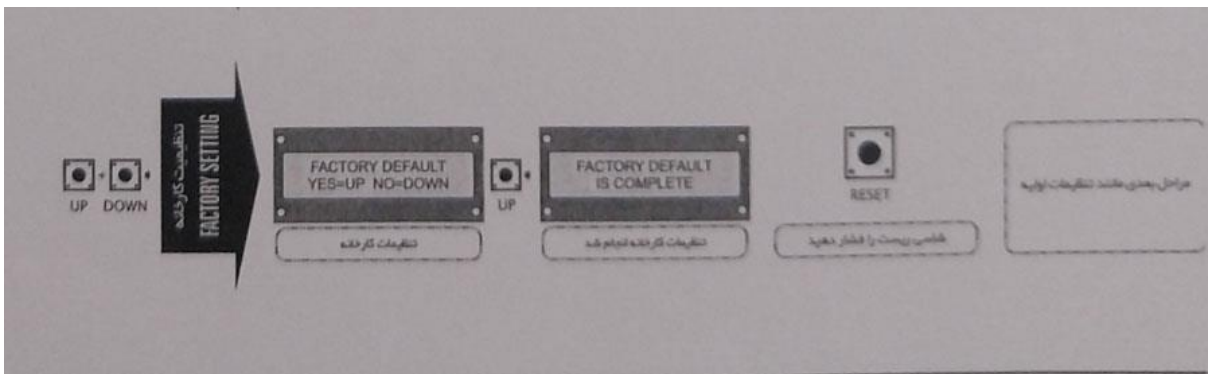
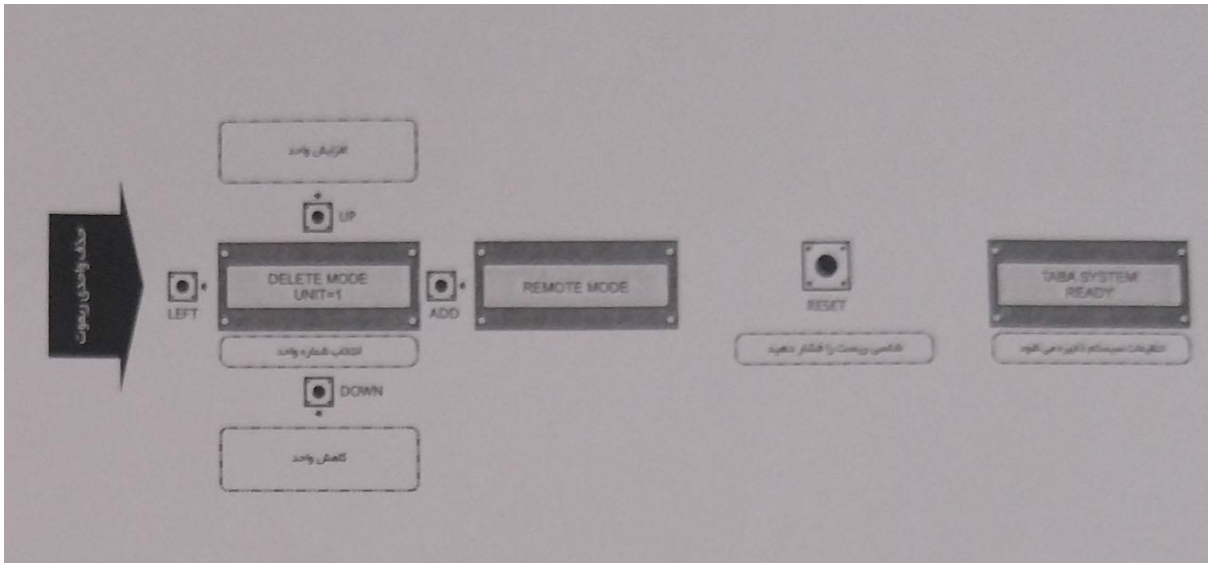
افزایش زمان بسته شدن اتوماتیک	افزایش زمان بسته شدن بعد از عبور از سنسور	افزایش زمان روشن بودن چراغ پارکینگ
UP	UP	UP
RIGHT	RIGHT	RIGHT
TIME AUTOMATIC CLOSE=60s	TIME SENSOR IR CLOSE=10s	TIME LAMP PARKING=20s
RIGHT	RIGHT	RIGHT
زمان بسته شدن اتوماتیک	زمان بسته شدن بعد از عبور از سنسور	زمان روشن بودن چراغ پارکینگ
DOWN	DOWN	DOWN
کاهش زمان بسته شدن اتوماتیک	کاهش یا غیر فعال نمودن زمان بسته شدن بعد از عبور از سنسور	کاهش زمان روشن بودن چراغ پارکینگ

افزایش زمان روشن بودن چراغ پارکینگ	افزایش زمان عملکرد فلشر قبل از حرکت	افزایش زمان فشار نهایی
UP	UP	UP
RIGHT	RIGHT	RIGHT
TIME LAMP PARKING=20s	TIME FLASH BEFOR Do=Off	TIME PRESS FINAL
RIGHT	RIGHT	RIGHT
زمان روشن بودن چراغ پارکینگ	افزایش زمان عملکرد فلشر قبل از حرکت	زمان فشار نهایی
DOWN	DOWN	DOWN
کاهش زمان روشن بودن چراغ پارکینگ	کاهش یا غیر فعال نمودن زمان عملکرد فلشر قبل از حرکت	کاهش زمان فشار نهایی

دریهای دو لنگه	فعال نمودن هر دو سنسور	افزایش حساسیت تشخیص مانع
UP	UP	UP
RIGHT	RIGHT	RIGHT
NUMBER ACTION DOORS	NUMBER ACTION SENSOR IR	SNAG SENSE=MIN SAVE=RIGHT
RIGHT	RIGHT	RIGHT
مشخص کردن تعداد لنگه های درب	فعال و غیر فعال نمودن دو سنسور	تعیین میزان حساسیت تشخیص مانع
DOWN	DOWN	DOWN
دریهای تک لنگه	فعال بودن سنسور یک و غیر فعال بودن سنسور دو	کاهش یا غیر فعال نمودن حساسیت تشخیص مانع







در صورت ریست شدن دستگاه، برنامه ریز را در حالت می کنید، برای خروج از این منو:

1- دکمه پیمان روی ریموت را فشار دهید.

2- RIGHT را چند ثانیه نگه دارید.

